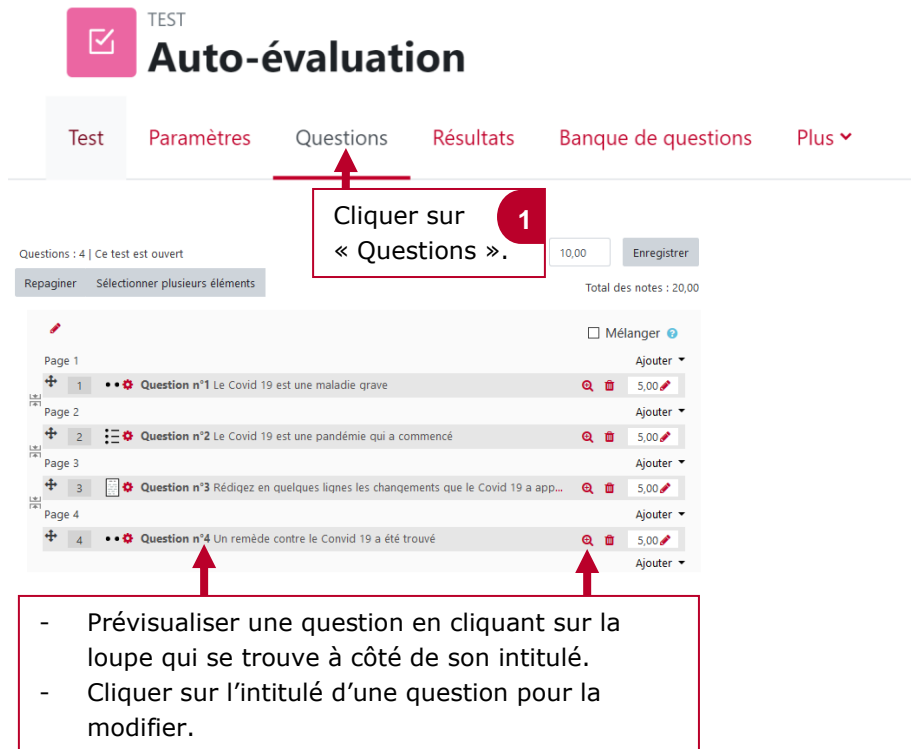


1. Prévisualiser et modifier les questions pendant la création du test (quiz)

Prévisualiser et modifier les questions d'un test (quiz) sur la plateforme Moodle



Cliquer sur « Questions ».

1

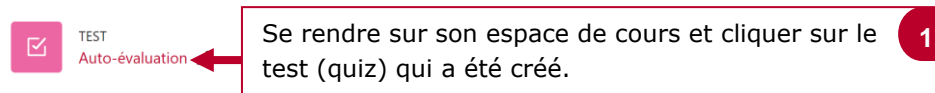
1

1

- Prévisualiser une question en cliquant sur la loupe qui se trouve à côté de son intitulé.
- Cliquer sur l'intitulé d'une question pour la modifier.

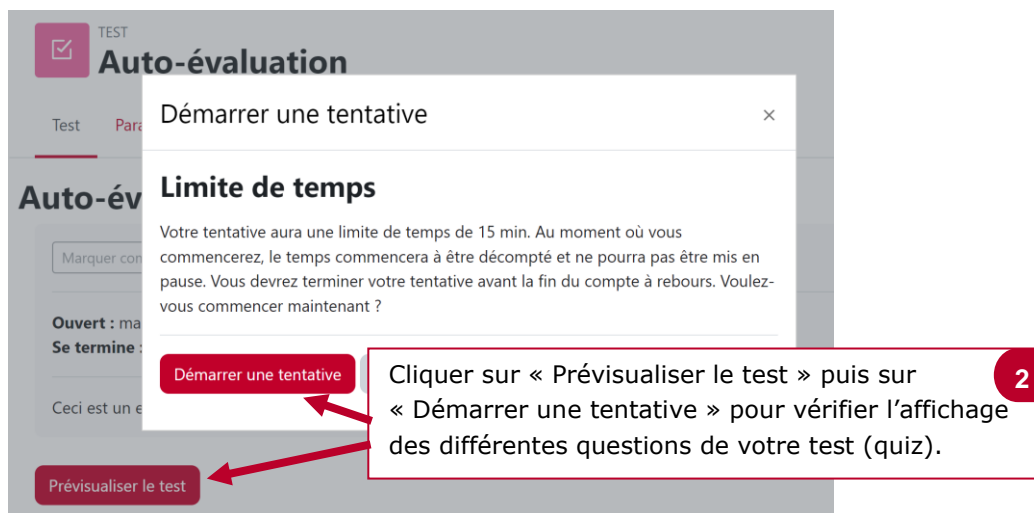
2. Prévisualiser et modifier les questions après la création du test (quiz)

NB : le test (quiz) ne pourra plus être modifié une fois qu'un élève aura envoyé ses réponses.



Se rendre sur son espace de cours et cliquer sur le test (quiz) qui a été créé.

1



Démarrer une tentative

Limite de temps

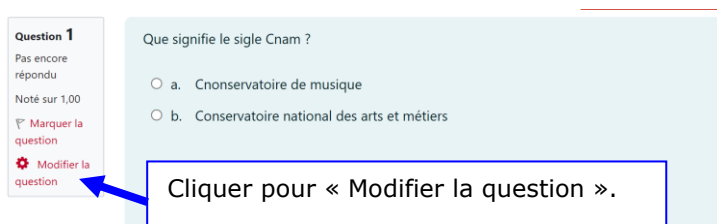
Votre tentative aura une limite de temps de 15 min. Au moment où vous commencerez, le temps commencera à être décompté et ne pourra pas être mis en pause. Vous devrez terminer votre tentative avant la fin du compte à rebours. Voulez-vous commencer maintenant ?

Démarrer une tentative

2

Cliquer sur « Prévisualiser le test » puis sur « Démarrer une tentative » pour vérifier l'affichage des différentes questions de votre test (quiz).

Prévisualiser le test



Question 1

Pas encore répondu

Noté sur 1,00

Marquer la question

Modifier la question

Que signifie le sigle Cnam ?

a. Conservatoire de musique

b. Conservatoire national des arts et métiers

Cliquer pour « Modifier la question ».