


Les étapes à suivre pour rendre un devoir sur Moodle

 Exercice à rendre sur la veille informationnelle

1 Se rendre sur son espace de cours Moodle et cliquer sur l'activité dépôt de « Devoir » qui est mise à disposition (Exemple : Exercice à rendre sur la veille informationnelle).

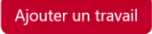
Exercice à rendre sur la veille informationnelle

Exercice à rendre sur la veille informationnelle

Marquer comme terminé

Ouvert le : jeudi 7 septembre 2023, 00:00
À remettre : jeudi 14 septembre 2023, 00:00

Merci de rendre votre travail en cliquant sur cette activité.

 Ajouter un travail

2 Cliquer sur « Ajouter un travail ».

Statut de remise

Statut des travaux remis	Aucun devoir n'a encore été remis
Statut de l'évaluation	Non évalué
Temps restant	6 jours 10 heures restants
Dernière modification	-
Commentaires	► Commentaires (0)

▼ Ajouter un travail

Remises de fichiers

Taille maximale des fichiers : 1 Mo ; nombre maximal de fichiers : 20

3 Cliquer sur la flèche pour aller récupérer votre fichier.
Vous pouvez aussi faire un glisser-déposer de votre/vos fichier(s) directement.

Fichiers




Vous pouvez glisser des fichiers ici pour les ajouter.


Texte en ligne

Rédiger directement votre texte dans la zone « Texte en ligne » si toutefois vous devez rendre un texte écrit.

Modifier Afficher Insérer Format Outils Tableau Aide



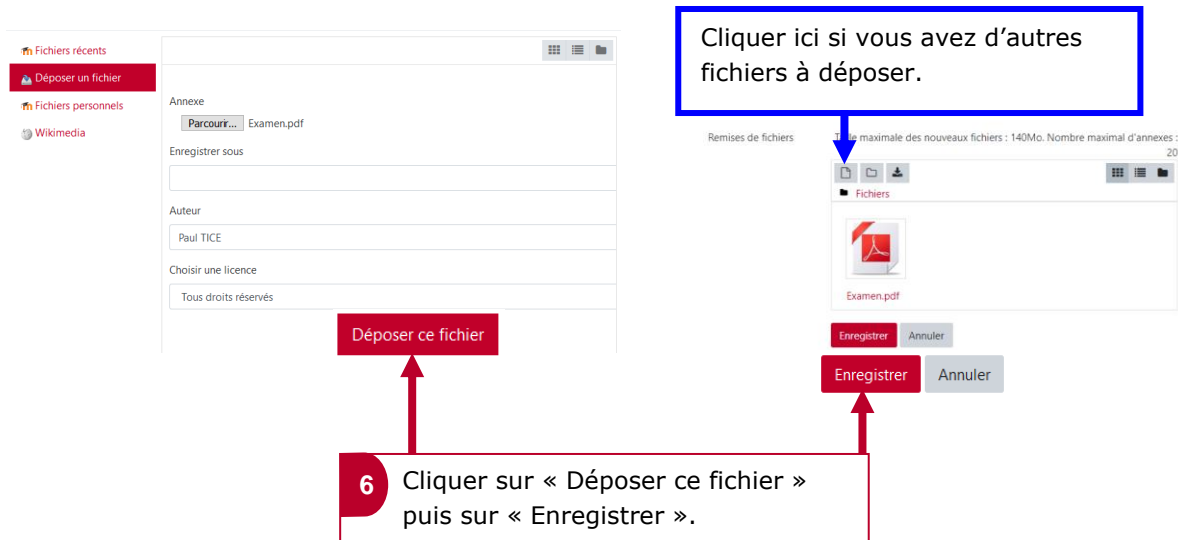
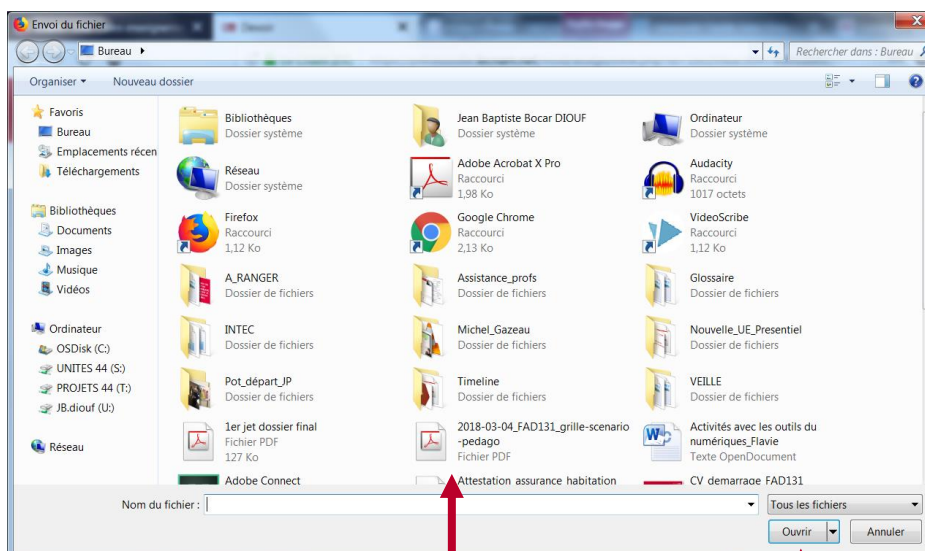
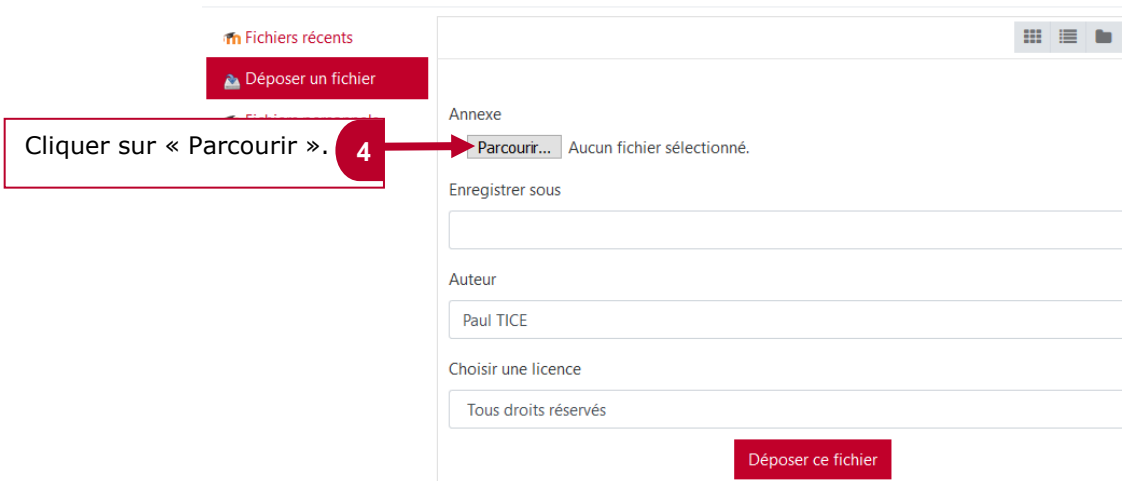
p

0 mots 

Enregistrer

Annuler

Les étapes à suivre pour rendre un devoir sur Moodle





Exercice à rendre sur la veille informationnelle

Exercice à rendre sur la veille informationnelle

✓ Terminé

Ouvert le : jeudi 7 septembre 2023, 00:00


À remettre : jeudi 14 septembre 2023, 00:00

Merci de rendre votre travail en cliquant sur cette activité.

Modifier le travail

Cliquer sur « Modifier le travail » si toutefois cette autorisation vous est accordée.

Statut de remise

Statut des travaux remis	Remis pour évaluation
Statut de l'évaluation	Non évalué
Temps restant	Le travail a été remis en avance de 6 jours 6 heures
Dernière modification	jeudi 7 septembre 2023, 17:25
Remises de fichiers	 Exercice 7 septembre 2023, 17:24

7

Le statut de votre travail passe en vert « Remis pour évaluation ». Ce qui veut dire que votre travail a bien été rendu à temps.