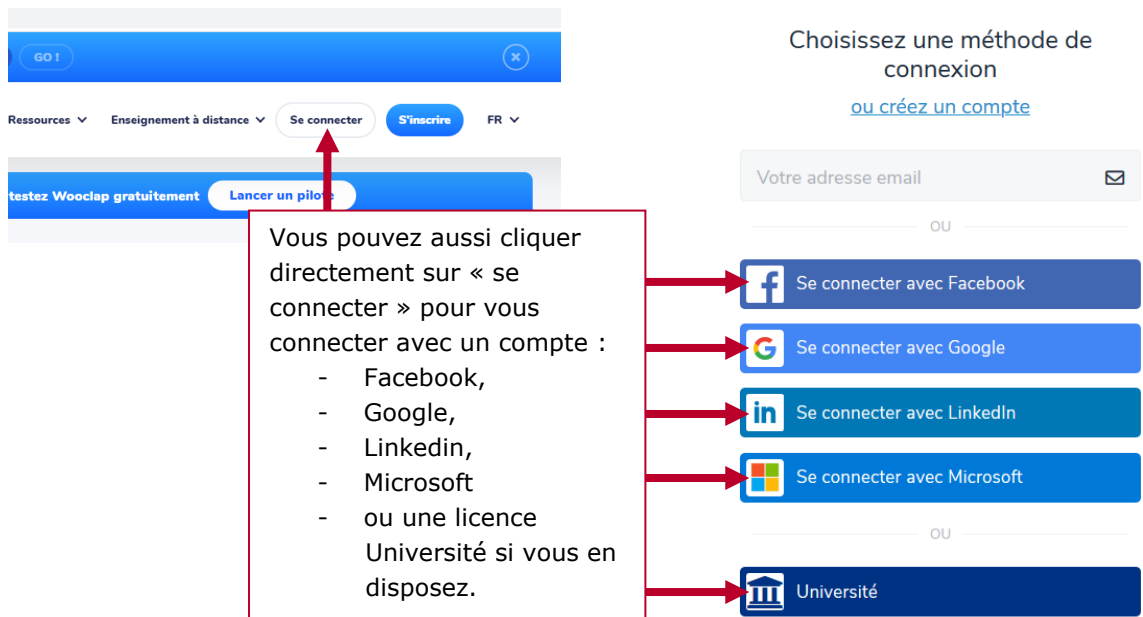


### 1. Se connecter à Wooclap



- Renseigner une adresse mail, un mot de passe, répéter le mot de passe puis cliquer sur « *suivant* »
- Renseigner son prénom et nom
- Choisir le type de compte, le nom de l'université, le pays et votre statut puis cocher la case pour accepter les « *conditions générales d'utilisation* ».



- Vous pouvez aussi cliquer directement sur « se connecter » pour vous connecter avec un compte :
- Facebook,
  - Google,
  - LinkedIn,
  - Microsoft
  - ou une licence Université si vous en disposez.

## 2. Créer un « évènement » sur Wooclap

MES ÉVÉNEMENTS (0)

+ CRÉER UN ÉVÉNEMENT


Cliquer sur « Créer un évènement »

1

Mon nouvel évènement 

L'ingénierie pédagogique : séance n°1



Cliquer sur « Mon nouvel évènement » pour renommer le nom qui est donné par défaut et valider avec la touche « entrée » de votre ordinateur ou en cliquant sur  .

2

## 3. Créer une activité dans un évènement

VOTES    MESSAGES    AU RYTHME DU PARTICIPANT



Il vous reste 2 question(s) pour cet évènement. Souscrivez à un abonnement afin de bénéficier d'un nombre illimité de questions pour chaque évènement.

[SOUSCRIRE](#)

[Importer des questions](#)



 Comment participer ?

[Lancer](#)

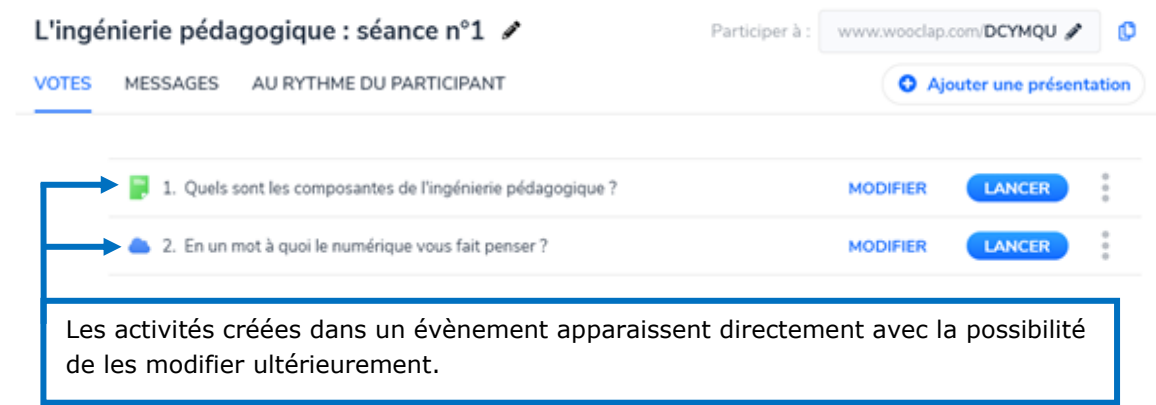
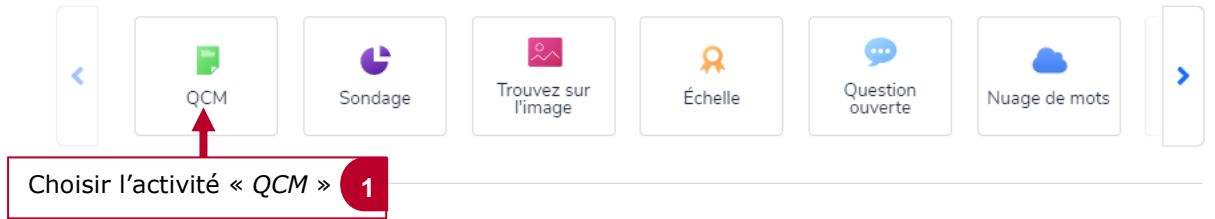
Aucune question

La version gratuite de Wooclap ne vous permet de créer que deux activités par évènement mais vous avez la possibilité de créer autant d'évènements que vous souhaitez.

Dans un évènement vous pouvez créer des activités de types :

- QCM** : Pour évaluer/tester les connaissances des apprenants
- Sondage** : Pour favoriser la participation des apprenants
- Brainstorming ou Nuages de mots** : pour favoriser le travail collaboratif
- Trouver sur l'image** : Pour demander aux apprenants de trouver sur une image un élément (par exemple la position de la France sur la carte du Monde)
- Echelle** : Pour permettre à vos apprenants de noter un évènement/sujet sur une échelle
- Appariement** : Pour demander aux apprenants de regrouper un couple éléments
- Priorisation** : Pour demander aux apprenants de classer par priorité des éléments
- Ordonnancement** : Pour demander aux apprenants de classer des éléments par ordre chronologique
- Texte à trous** : Pour créer un texte à trous qui sera complété par les apprenants
- Diapositive** : Pour créer des supports de présentation orale
- Audio/vidéo** : Pour intégrer un son audio ou une vidéo

Exemple d'une activité QCM



4. Ajouter une présentation dans un évènement : exemple PowerPoint

L'ingénierie pédagogique : séance n°1

Participer à : [www.wooclap.com/DCYMQU](http://www.wooclap.com/DCYMQU)

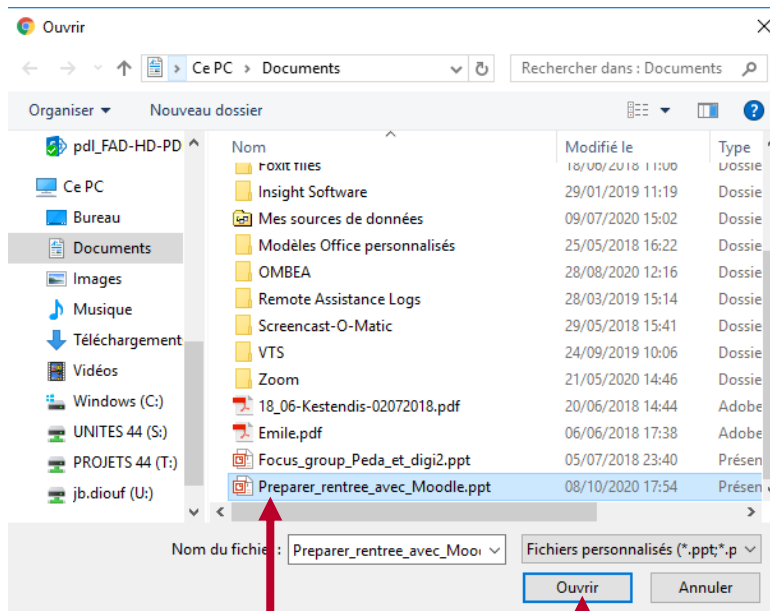
VOTES    MESSAGES    AU RYTHME DU PARTICIPANT

[Ajouter une présentation](#)

**1** Cliquez sur « Ajouter une présentation » puis encore sur « Ajouter une présentation » pour importer une présentation de type PDF, ou PowerPoint.

Importer à partir de votre ordinateur (PDF, PowerPoint ou Keynote)

[Ajouter une présentation](#)  
taille max. fichier: 50 Mo



**2** Sélectionner le support de présentation et valider en cliquant sur « Ouvrir ».

L'ingénierie pedago...

Participer à : [www.wooclap.com/DCYMQU](http://www.wooclap.com/DCYMQU)

VOTES    MESSAGES    AU RYTHME DU PARTICIPANT

[Ajouter une présentation](#)

Il vous reste 0 question(s) pour cet évènement. S de bénéficier d'un nombre illimité de questions p

[Importer des questions](#)

QCM    Sondage    Trouvez sur l'image    Échelle    Question ouverte    Nu...

**Le support de présentation apparaît en haut à droite de l'écran. Cliquez sur « Lancer » pour le visualiser.**

Preparer\_rentree\_avec\_Moodl...

Préparez votre rentrée 2020/2021

avec

08 octobre 2020

[Lancer](#)

+ Insérer des questions

Authentification

### 5. Intégrer les activités créées au préalable

L'ingénierie pédago... Participer à : www.wooclap.com/DCYMQU

VOTES MESSAGES AU RYTHME DU PARTICIPANT + Ajouter une présentation

Il vous reste 0 question(s) pour cet évènement. Souscrivez à un abonnement afin de bénéficier d'un nombre illimité de questions pour chaque évènement. SOUSCRIRE

Importer des questions

QCM Sondage Trouvez l'image

1 Cliquez sur « Insérer des questions ».

Préparer\_rentree\_avec\_Moodl...  
Préparez votre rentrée 2020/2021 avec LinkedIn 08 octobre 2020 Lancer  
Insérer des questions  
Authentification

wooclap Mes événements Jean Baptiste diouf Tutoriels FR

Quels sont les composantes de l'ingénierie pédagogique ?

- 1 Les activités 0% 0 personnes
- 2 L'objectifs pédagogiques 0% 0 personnes
- 3 Le café 0% 0 personnes

wooclap 100 %

Cliquez ici pour ajouter des notes pour le présentateur

Annuler 3 Cliquez sur « Sauver » pour enregistrer. Sauver

1 Insérer des questions Mettre à jour la présentation

Comment participer ?

Quels sont les composantes de l'ingénierie pédagogique ?

En un mot à quoi le numérique vous fait penser ?

2 Glisser/déposer les activités entre les différentes slides de votre PowerPoint en fonction de votre déroulé pédagogique.

1. Quels sont les composantes de l'ingénierie pédagogique ?

### 6. Paramétrer la participation aux activités et à la présentation

L'ingénierie pédagogique : séance n°1 Participer à : www.wooclap.com/DCYMQU

VOTES MESSAGES AU RYTHME DU PARTICIPANT + Ajouter une présentation

Il vous reste 0 question(s) pour cet évènement. Souscrivez à un abonnement afin de bénéficier d'un nombre illimité de questions pour chaque évènement. SOUSCRIRE

Importer des questions

QCM Sondage Trouvez sur l'image Échelle Question ouverte Nuage de mots

1. Comment participer ?

1. Quels sont les composantes de l'ingénierie pédagogique ?

1 Cliquez sur « Insérer des questions ».

2 Activer cette option pour demander aux participants de renseigner leurs prénoms.

3 Activer cette option pour lancer une compétition et classer les participants en fonction des points obtenus.

Préparer\_rentree\_avec\_Moodl...  
Préparez votre rentrée 2020/2021 avec LinkedIn 08 octobre 2020 Lancer  
Insérer des questions  
Authentification  
Pseudonyme participant  
Résultats visibles par défaut  
Bouton "Je suis perdu"  
Mode compétition

### 7. Créer un dossier dans Wooclap

MES ÉVÉNEMENTS (2)

[+ CRÉER UN ÉVÉNEMENT](#)
[+ IMPORTER UN ÉVÉNEMENT](#)

Nommez ce dossier

Les ou

L'ingér

Nom du dossier  
Séance n°1

Annuler

SAUVEGARDER

Cliquer ici. 1

Renseigner le nom du dossier puis cliquer sur « Sauvegarder ».

MES ÉVÉNEMENTS (2)

[+ CRÉER UN ÉVÉNEMENT](#)
[+ IMPORTER UN ÉVÉNEMENT](#)

Glisser/déposer un ou plusieurs évènement(s) dans un dossier. 3

1 Séance n°1

MODIFIER

2 Séance n°2

MODIFIER

Les outils numériques

[ITGNXN] 28 oct. 2020

### 8. Inviter les participants à rejoindre un évènement

L'ingénierie pédagogique : séance n°1

Participer à : [www.wooclap.com/DCYMQU](http://www.wooclap.com/DCYMQU)

VOTES MESSAGES AU RYTHME DU PARTICIPANT

+ Ajouter une présentation

Cliquer sur l'évènement de votre choix et copier le lien à communiquer ou donner le nom de la salle (DCYMQU) que les participants saisiront dans Wooclap. Possibilité de renommer le lien en cliquant sur le petit crayon. 1

VOTES MESSAGES AU RYTHME DU PARTICIPANT

+ Ajouter une présentation

Il vous reste 0 question(s) pour cet évènement. Souscrivez à un abonnement afin de bénéficier d'un nombre illimité de questions pour chaque évènement.

SOUSCRIRE

Importer des questions

QCM

Sondage

Trouvez sur l'image

Comment participer ?

Cliquer sur lancer pour démarrer une présentation et/ou une activité de votre choix. 2

1. Quels sont les composantes de l'ingénierie pédagogique ?

MODIFIER

LANCER

2. En un mot à quoi le numérique vous fait penser ?

MODIFIER

LANCER

Preparer\_rentree\_avec\_Moodl...

Préparez votre rentrée 2020/2021

avec

08 octobre 2020

Lancer

+ Insérer des questions

Authentification

Pseudonyme participant

Résultats visibles par défaut

Bouton "Je suis perdu"

Mode compétition

Plus d'options